

AUSRÜSTUNGS- UND BEKLEIDUNGSLISTE






REISE: Ost-West-Durchquerung Hohe Tatra

REISECODE: SLTRE







ERFAHRUNG, QUALITÄT, KOMPETENZ AM BERG.

 = Link zu unserer Produktempfehlung
* Anzeige






AUSRÜSTUNG

- Hüttenschlafsack für die Hüttennächte (leichter Seidenschlafsack für Hygienezwecke) 
- Teleskopstöcke 
- Regenhülle für den Rucksack 
- Rucksack ca. 35-40 l 
- Stabiler Berg- oder Trekkingschuh (Kat. B/C) 

BEKLEIDUNG

- Bequeme Kleidung und leichte Schuhe für die Unterkunft
- Fingerhandschuhe (Fleece - oder Windstoppermaterial) 
- Funktionssocken 
- Handschuhe (Fleece- oder Windstoppermaterial) 
- Pullover/Jacke 
- Trekkinghose lang/knielang 
- Falls gewünscht: zusätzlich eine leichte Daunenjacke/-weste 
- Funktionsjacke (wind-/wasserdicht, mit Membranverarbeitung) 
- Funktionsunterwäsche (schnell trocknend) 
- Mütze, Stirnband, Halstuch, Sonnenkappe 
- T-Shirts/Hemden 
- Überhose (wind- und wasserabweisendes, atmungsaktives Material) 

ZUSÄTZLICHES

- Handtuch 
- Kamera, Smartphone, Ladegerät
- LED-Stirnlampe mit Batterien 
- Reisepass oder Personalausweis
- Sonnenbrille 100%ige UV-Absorption 
- Trinkflasche (wahlweise aus Stahl oder Plastik oder ggf. auch eine Trinkblase) 
- Insektenschutz
- Kreditkarte
- Reiseapotheke
- Reisetasche oder robuster Koffer 
- Sonnencreme & Lipenschutzcreme (LSF 30+)

OPTIONAL

- Antibakterielles Hautreinigungsgel
- Karten
- Taschenmesser 
- Fernglas
- Proviantbox (stabil mit Deckel)

ERFAHRUNG, QUALITÄT, KOMPETENZ AM BERG.

Zusätzliche Information:

Während des Hüttentrekking tragen Sie ihr Gepäck selbst im Rucksack. Wir empfehlen eine Rucksackgröße von ca 35-40 L. Das übrige Gepäck können Sie auf Wunsch wahlweise im Hotel oder im Minibus unserer Agentur lassen.

Hinweise

- Bitte nehmen Sie ein leichtes Handtuch (z.B. Microfaser) mit, da auf den Hütten keine vorhanden sind.
- Die Bettwäsche auf den Hütten wird in der Regel täglich gewechselt. Wenn gewünscht kann trotzdem ein Hüttenschlafsack selbst mitgenommen werden.
- Es empfiehlt sich Kopien von allen Reisedokumenten anzufertigen: Reisepass (bei Verlust); Versicherungsschein und Reisebestätigung (als Nachweis für den Versicherungsfall).
- Bei schnellem Flugzeugwechsel oder Flugverspätung kommt es vor, dass Gepäck falsch verladen und nachgestellt wird. Nehmen Sie Ihre Trekkingschuhe als Handgepäck mit in die Kabine. Sollte ihr Gepäck nicht rechtzeitig eintreffen, kann Ersatzausrüstung vielleicht vor Ort besorgt werden, gutes und passendes Schuhwerk aber kaum.
- Bitte achten Sie darauf, dass Ihre Ausrüstung die entsprechenden Normen erfüllt

ERFAHRUNG, QUALITÄT, KOMPETENZ AM BERG.

TABELLE DER SCHUHKATEGORIEN MIT EINSATZANGABEN

SOMMER

Schuhkategorie	Aktivität	Terrain
A	Freizeit, Alltag, Reise, Walking	Gute Wege, Parkanlagen
A/B	Leichte Wanderungen im Flachland, im Mittelgebirge oder in den Voralpen	Gute und weniger gute Wege, Hüttenwege
B	Anspruchsvolle Wanderungen in Mittelgebirge oder Alpen, leichte Trekkingtouren	Geeignet auch auf schlechten Wegen und Steigen
B/C	Anspruchsvolle Trekkings, harte Wanderungen, bis Hochgebirge	Auch auf schlechten Pfaden und Trails, in Geröll, Klettersteige
C	Touren im Hochgebirge, auf Gletschern, härteste Trekkingtouren	Gletscher, schlechteste Wege oder auch weglos, in Geröll und auf Klettersteigen
D	Absolut steigeisenfeste Bergschuhe	Weglos, Gletscher, Eistouren extrem
Kletterschuhe	Fels- oder Hallenklettern	Kletterrouten im alpinen Gelände und Sportkletteranlagen

WINTER

Schuhkategorie	Aktivität	Terrain
B	Hohe winterfeste Trekkingstiefel mit Profilsohle (empfohlen: Gore Tex o.ä.) Schneeschuhgehen und Winterwanderungen	Im verschneiten Gebirge auch auf vereisten Wegen, auch im Einsatz mit Schneeschuhen, Grödel oder Steigeisen
Skitourenschuh	Skitourengehen und Skibergsteigen	Freies Skigelände, auch im Einsatz mit Steigeisen
Freerideschuh	Ski Plus und Freeride	Varianten Gelände
Pistenskischuh	Alpinski	Skipiste
Snowboard Boots	Snowboard- Splitboardtouren, Freeride	Skipisten, Varianten Gelände, Freies Skigelände auch im Einsatz mit Schneeschuhen

ERFAHRUNG, QUALITÄT, KOMPETENZ AM BERG.

UNSERE EMPFEHLUNGEN FÜR IHRE AUSTRÜSTUNG

patagonia

Produktqualität und Umweltschutz
www.patagonia.com

TRENTINO
visittrentino.info

Unser touristischer Partner



Rucksäcke von Deuter – bestechendes Design und hohe Funktionalität
www.deuter.com



Qualität, Innovation und bestechendes Design für den Berg- und Klettersport
www.petzl.com



Skiausrüstung von Dynafit
www.dynafit.com



Traditionsmarke für hochwertige Sporthandschuhe seit 1839
www.roeckl.de



Innovative Stöcke und Handschuhsysteme
www.leki.com



Wandliteratur für Bergsteiger und Kletterer
www.rother.de



Experte für Lawinennotfallausrüstung und anspruchsvollste Bergsportprodukte
www.ortovox.com



Natürliche Ernährung auf Trekking & Expedition
www.seeberger.com

ERFAHRUNG, QUALITÄT, KOMPETENZ AM BERG.