









# AUSRÜSTUNGS- UND BEKLEIDUNGSLISTE

REISE: Kilimandscharo Besteigung auf der Machame-Route  
REISECODE: TAMAC  
TERMIN: 23.02.2026 - 03.03.2026











ERFAHRUNG, QUALITÄT, KOMPETENZ AM BERG.

 = Link zu unserer Produktempfehlung  
\* Anzeige






## AUSRÜSTUNG

- Kleine Tasche (zur Deponierung von nicht benötigter Ausrüstung während des Trekkings)
- Schlafsack (1000 g Daune Tcomfort -8°C lt. EN13537  Daune 90/10, 650+ cuin Fillpower)
- Teleskopstöcke 
- Trekkingsandalen oder Turnschuhe
- Regenhülle für den Rucksack 
- Reise-/Trekkingtasche (kein Koffer) (evtl. mit wasserdichter Müllsack-Einlage) 
- Rucksack ca. 30-35 l 
- Stabiler Berg- oder Trekkingschuh (Kat. B/C) 
- Therm-a-Rest-Matte (einfache Isoliermatten werden gestellt)

## BEKLEIDUNG

- Daunenjacke/-weste
- Funktionshose (wind-/wasserdicht, mit Membranenverarbeitung) 
- Funktionssocken 
- Halstuch/Neckgaitor 
- T-Shirts/Hemden 
- Überziehhandschuhe (wasserdicht, atmungsaktiv) 
- Fleece-/Windstopper-Mütze
- Funktionsjacke (wind-/wasserdicht, mit Membranenverarbeitung) 
- Funktionsunterwäsche (schnell trocknend) 
- Pullover/Jacke 
- Trekkinghose lang/knielang 
- Unterziehhandschuhe (Fleece - oder Windstoppermaterial) 

## ZUSÄTZLICHES

- Badesachen
- Erste Hilfe Set, Blasenpflaster, Tape, Ohropax 
- Kamera, Smartphone, Ladegerät
- LED-Stirnlampe mit Batterien 
- Regenschutz
- Sonnenbrille 
- Sonnenhut 
- Trink-/Thermosflasche (bruchfest mind. 1l oder nach Bedarf 1,5 l) 
- Universaladapter
- Elektrolytgetränkepulver
- Insektenschutz
- Kleines Nähzeug
- Persönliche Medikamente
- Reiseapotheke
- Sonnencreme & Lippenchutzcreme (LSF 30+)
- Toilettenartikel
- Trinkflasche (wahlweise aus Stahl oder Plastik oder ggf. auch eine Trinkblase)
- Zwischenverpflegung (Müsliriegel, Schokolade, Nüsse, Trockenobst)

## OPTIONAL

- Fernglas
- Feuchttücher

ERFAHRUNG, QUALITÄT, KOMPETENZ AM BERG.

- Höhenmesser
- Literatur

- Karten
- Taschenmesser



ERFAHRUNG, QUALITÄT, KOMPETENZ AM BERG.

## Weitere Informationen

Bitte beachten Sie, dass Ihre Taschen sowohl beim Transfer zum Kilimandscharo Nationalpark als auch bei einer eventuell gebuchten Safariverlängerung oft auf den Dächern der Autos transportiert werden müssen. Aus diesem Grund empfehlen wir Ihnen strapazierfähige und wasserdichte Reisetaschen.

Des Weiteren sind im Kilimandscharo Nationalpark keine käuflichen Mineralwasserflaschen aus Plastik erlaubt. Daher nehmen Sie bitte ausreichend Ihre eigenen Trinkflaschen oder Trinkblasen mit und achten Sie darauf, dass Sie damit 3 Liter transportieren können.

## Hinweise

- Es empfiehlt sich Kopien von allen Reisedokumenten anzufertigen: Reisepass (bei Verlust); Versicherungsschein und Reisebestätigung (als Nachweis für den Versicherungsfall).
- Bei schnellem Flugzeugwechsel oder Flugverspätung kommt es vor, dass Gepäck falsch verladen und nachgestellt wird. Nehmen Sie Ihre Trekkingschuhe als Handgepäck mit in die Kabine. Sollte ihr Gepäck nicht rechtzeitig eintreffen, kann Ersatzausrüstung vielleicht vor Ort besorgt werden, gutes und passendes Schuhwerk aber kaum.
- Bitte achten Sie darauf, dass Ihre Ausrüstung die entsprechenden Normen erfüllt.

**ERFAHRUNG, QUALITÄT, KOMPETENZ AM BERG.**

# TABELLE DER SCHUHKATEGORIEN MIT EINSATZANGABEN

## SOMMER

Schuhkategorie	Aktivität	Terrain
<b>A</b>	Freizeit, Alltag, Reise, Walking	Gute Wege, Parkanlagen
<b>A/B</b>	Leichte Wanderungen im Flachland, im Mittelgebirge oder in den Voralpen	Gute und weniger gute Wege, Hüttenwege
<b>B</b>	Anspruchsvolle Wanderungen in Mittelgebirge oder Alpen, leichte Trekkingtouren	Geeignet auch auf schlechten Wegen und Steigen
<b>B/C</b>	Anspruchsvolle Trekkings, harte Wanderungen, bis Hochgebirge	Auch auf schlechten Pfaden und Trails, in Geröll, Klettersteige
<b>C</b>	Touren im Hochgebirge, auf Gletschern, härteste Trekkingtouren	Gletscher, schlechteste Wege oder auch weglos, in Geröll und auf Klettersteigen
<b>D</b>	Absolut steigeisenfeste Bergschuhe	Weglos, Gletscher, Eistouren extrem
<b>Kletterschuhe</b>	Fels- oder Hallenklettern	Kletterrouten im alpinen Gelände und Sportkletteranlagen

## WINTER

Schuhkategorie	Aktivität	Terrain
<b>B</b>	Hohe winterfeste Trekkingstiefel mit Profilsohle (empfohlen: Gore Tex o.ä.) Schneeschuhgehen und Winterwanderungen	Im verschneiten Gebirge auch auf vereisten Wegen, auch im Einsatz mit Schneeschuhen, Grödel oder Steigeisen
<b>Skitourenschuh</b>	Skitourengehen und Skibergsteigen	Freies Skigelände, auch im Einsatz mit Steigeisen
<b>Freerideschuh</b>	Ski Plus und Freeride	Varianten Gelände
<b>Pistenskischuh</b>	Alpinski	Skipiste
<b>Snowboard Boots</b>	Snowboard- Splitboardtouren, Freeride	Skipisten, Varianten Gelände, Freies Skigelände auch im Einsatz mit Schneeschuhen

ERFAHRUNG, QUALITÄT, KOMPETENZ AM BERG.

# UNSERE EMPFEHLUNGEN FÜR IHRE AUSTRÜSTUNG

**patagonia**

Produktqualität und Umweltschutz  
[www.patagonia.com](http://www.patagonia.com)

**TRENTINO**  
visittrentino.info

Unser touristischer Partner



Rucksäcke von Deuter – bestechendes Design und hohe Funktionalität  
[www.deuter.com](http://www.deuter.com)



Qualität, Innovation und bestechendes Design für den Berg- und Klettersport  
[www.petzl.com](http://www.petzl.com)



Skiausrüstung von Dynafit  
[www.dynafit.com](http://www.dynafit.com)



Traditionsmarke für hochwertige Sporthandschuhe seit 1839  
[www.roeckl.de](http://www.roeckl.de)



Innovative Stöcke und Handschuhsysteme  
[www.leki.com](http://www.leki.com)



Wanderliteratur für Bergsteiger und Kletterer  
[www.rother.de](http://www.rother.de)



Experte für Lawinennotfallausrüstung und anspruchsvollste Bergsportprodukte  
[www.ortovox.com](http://www.ortovox.com)



Natürliche Ernährung auf Trekking & Expedition  
[www.seeberger.com](http://www.seeberger.com)

ERFAHRUNG, QUALITÄT, KOMPETENZ AM BERG.